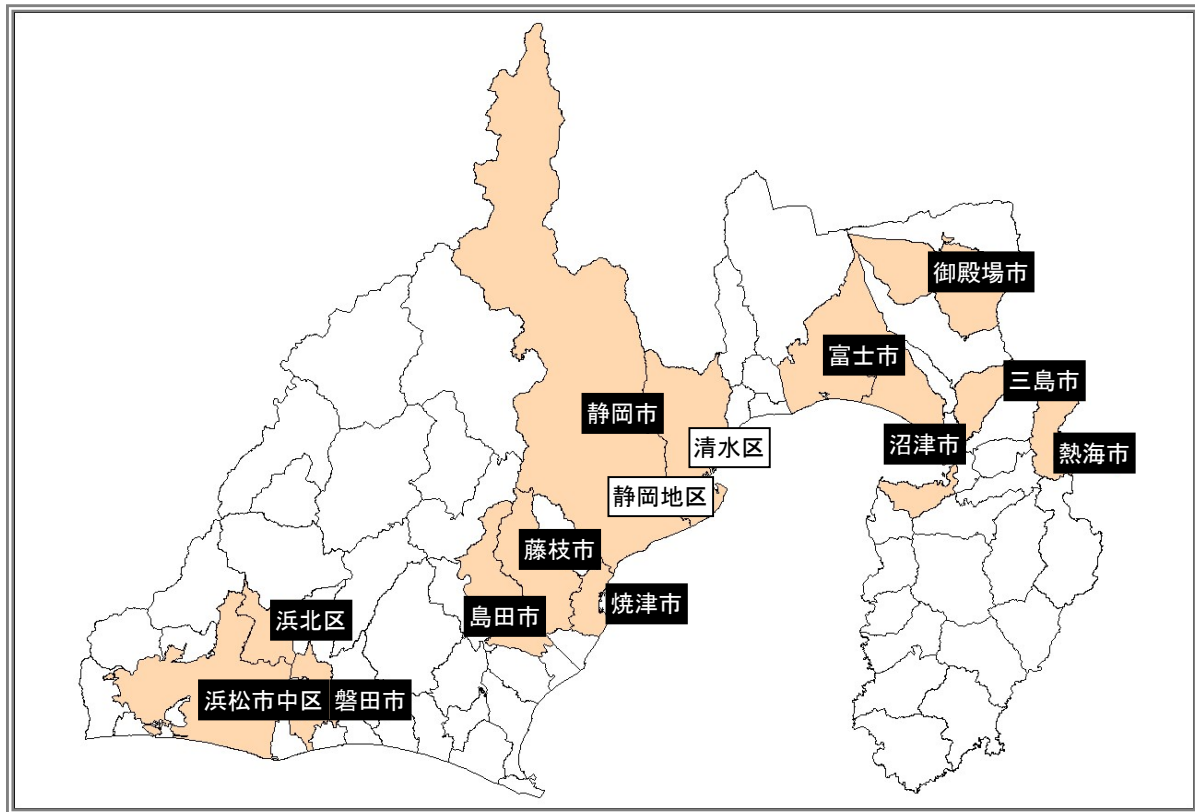


令和2年6月度

静岡県

折込広告出稿統計



株式会社 静岡オリコミ

〒422-8051 静岡県静岡市駿河区中野新田346-2

TEL054-283-1977 FAX054-284-0178

【目次】

■調査地点・紙形態分類・業種分類表	3・4
■令和2年6月 折込出稿枚数【市町村別】	5
■令和2年6月 サイズ別集計【市町村別】[枚数]	6
■令和2年6月 サイズ別集計【市町村別】[構成比]	7
■令和2年6月 色別集計【市町村別】[枚数]	8
■令和2年6月 色別集計【市町村別】[構成比]	9
■令和2年6月 曜日別集計【市町村別】[枚数]	10
■令和2年6月 曜日別集計【市町村別】[構成比]	11
■令和2年6月 業種別集計【大分類・市町村別】[枚数]	12
■令和2年6月 業種別集計【大分類・市町村別】[構成比]	13
■令和2年6月 業種別集計【小分類・県内平均】[枚数]	14
■令和2年6月 業種別集計【サイズ／色／曜日別・県内平均】[枚数]	16
■令和2年6月 業種別集計【サイズ／色／曜日別・県内平均】[構成比]	18

■調査地点・・・11市13地点

西部地区(3地点) 浜松市(中区) 浜松市(浜北区) 磐田市
 中部地区(5地点) 静岡市(静岡地区) 静岡市(清水区) 焼津市 藤枝市 島田市
 東部地区(5地点) 沼津市 富士市 三島市 御殿場市 熱海市

■紙サイズ分類

サイズ名	備考
B1	B2より大きい全てのサイズ
B2	B3より大きくB2(新聞紙大)までの全てのサイズ
B3	B4より大きくB3までの全てのサイズ
B4	B5より大きくB4までの全てのサイズ
B5	B5より小さい全てのサイズ

■紙色分類

色数名	備考
1色	1色で印刷
2色	2色で印刷
多色	3色以上で印刷

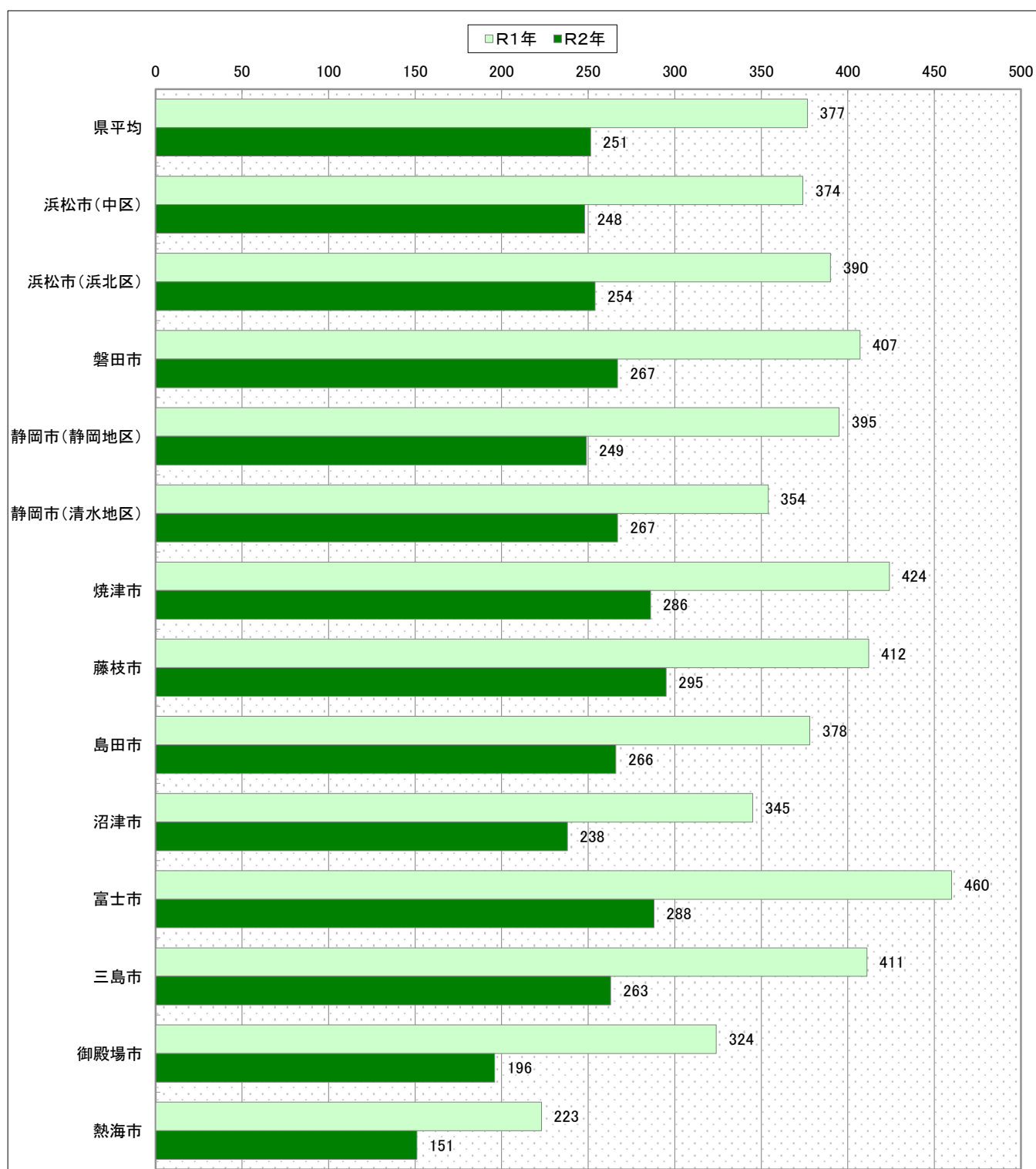
■業種分類・・・No.1

流通	百貨店	
	SC・駅ビル	ショッピングセンター、駅ビル、アウトレット
	大型スーパー	総合スーパー(GMS)
	小型スーパー	食料品主体に日用雑貨等も販売しているスーパー
	地場スーパー	チェーン展開していない地元のスーパー、商店
	コンビニ	コンビニエンスストア
	ホームセンター	
	ディスカウント	
	その他総合小売	100円ショップ
	食料品全般	食料品店、パン屋、ケーキ屋、たいやき屋
	酒販売・嗜好品	酒店、タバコ屋、飲料販売
	カジュアル・衣料洋品	カジュアル、衣料洋品店
	紳士服専門店	紳士服専門店
	ベビー・子供用品	ベビー用品、
	婦人服	婦人服、毛皮
	呉服・レザー	呉服、作業服
	手芸用品	
	宝石・装飾雑貨	宝石店、アクセサリ雑貨専門店
	靴	
	メガネ・コンタクト	メガネ店、コンタクトレンズ店
	その他宝飾・身回	カバンなど上記に当てはまらない宝飾・見回品
	家電	家電専門店とパソコンショップ
	カメラ・時計	
	携帯ショップ	携帯電話取次店
	ミシン	ミシンなど
	ガス器具、補聴器販売	ガス器具、補聴器販売
	ドラッグストア	ドラッグストア及び薬局・薬店
	化粧品販売	化粧品販売
	家具・インテリア・仏壇	家具、インテリアショップ、仏壇、仏具、寝具
	自動車販売店	自動車販売(国産・外国新車、中古車)
	カー用品	自動車・バイクの部品
	自動車買取店	
	その他輸送機器	バイク、自転車、上記にあてはまらない輸送機器販売
	玩具・ゲーム	ゲーム、玩具など
	楽器、CD	楽器、CD、
	スポーツ・レジャー用品	スポーツ関連、レジャー、アウトドア用品
	文房具店	文房具店、はんこ販売店
	書店	書店
	総合通信販売	通信販売
	ペット・ペット用品	ペット販売や用品販売、ペットホテルなど
	その他小売店	雑貨店などの業種区分にも当てはまらない小売業、

■業種分類・・・No.2

サービス	エステティック	痩身、美顔、脱毛、発毛など
	理美容	理・美容院、ネイルサロン、
	ファミリーレストラン	チェーン展開しているレストラン
	ファストフード	ファストフード、テイクアウト
	居酒屋、すし、焼肉	居酒屋、すし、焼肉、ラーメン、その他の飲食
	ケータリング	宅配のピザ、すしなど
	会員制個別宅配	生協系の個別宅配、宅配専業(食品・水・おかず)
	旅行	旅行代理店など
	ホテル・式場	ホテル、冠婚葬祭
	引越	引越
	リフォーム	リフォーム、太陽光発電
	クリーニング	クリーニング
	パチンコホール	パチンコ・パチスロ店
	遊技場	遊園地、ボウリング場、ゲームセンター、カラオケ
	スポーツ	各種スポーツクラブ、体育館、ゴルフ場
	マスコミ関係	TV、ラジオ、新聞社、出版社
	医療・介護	老人ホーム、高齢者向けマンション、病院(動物含)、整体、美容整形
	車検	車検
その他サービス	レンタル、買取、畳、水道、写真スタジオ、車キズ	
教育	塾・予備校	進学塾、予備校、家庭教師
	通信教育	ユーキャン・ベネッセなど
	各種学校	自動車学校、ビジネススクール、カルチャーセンター
金融	銀行・証券	銀行、証券、
	消費者金融	消費者金融
	保険	生命保険、損害保険、全労済、県民共済
不動産	マンション	新築のマンション広告
	建売	新築の建売広告
	不動産仲介	仲介物件
	霊園、別荘	霊園、別荘
	住宅展示場	住宅展示場、
	土地	土地
メーカー	食品・飲料・嗜好品	乳製品、肉製品、調味料、パン、加工食品
	健康食品	
	製薬・医療用品	治験チラシ
	化粧品	
	日用雑貨・家庭用品	美容用品、シャンプー、歯磨き粉
	ファッション・アクセサリー	衣料品・装飾品
	家電・AV機器	欠陥商品回収通知含む
	輸送・自動車関係	
	その他	
その他	官公庁	官公庁、選挙管理委員会
	組合・団体	～協会、～実行委員会、～の会、～高速道路公団
	通信関係	インターネットプロバイダ、ケーブルテレビ、携帯電話会社、郵便局
	運輸・輸送	
	求人連合	
	その他	新聞販売店、不動産セミナー、コンサートホール

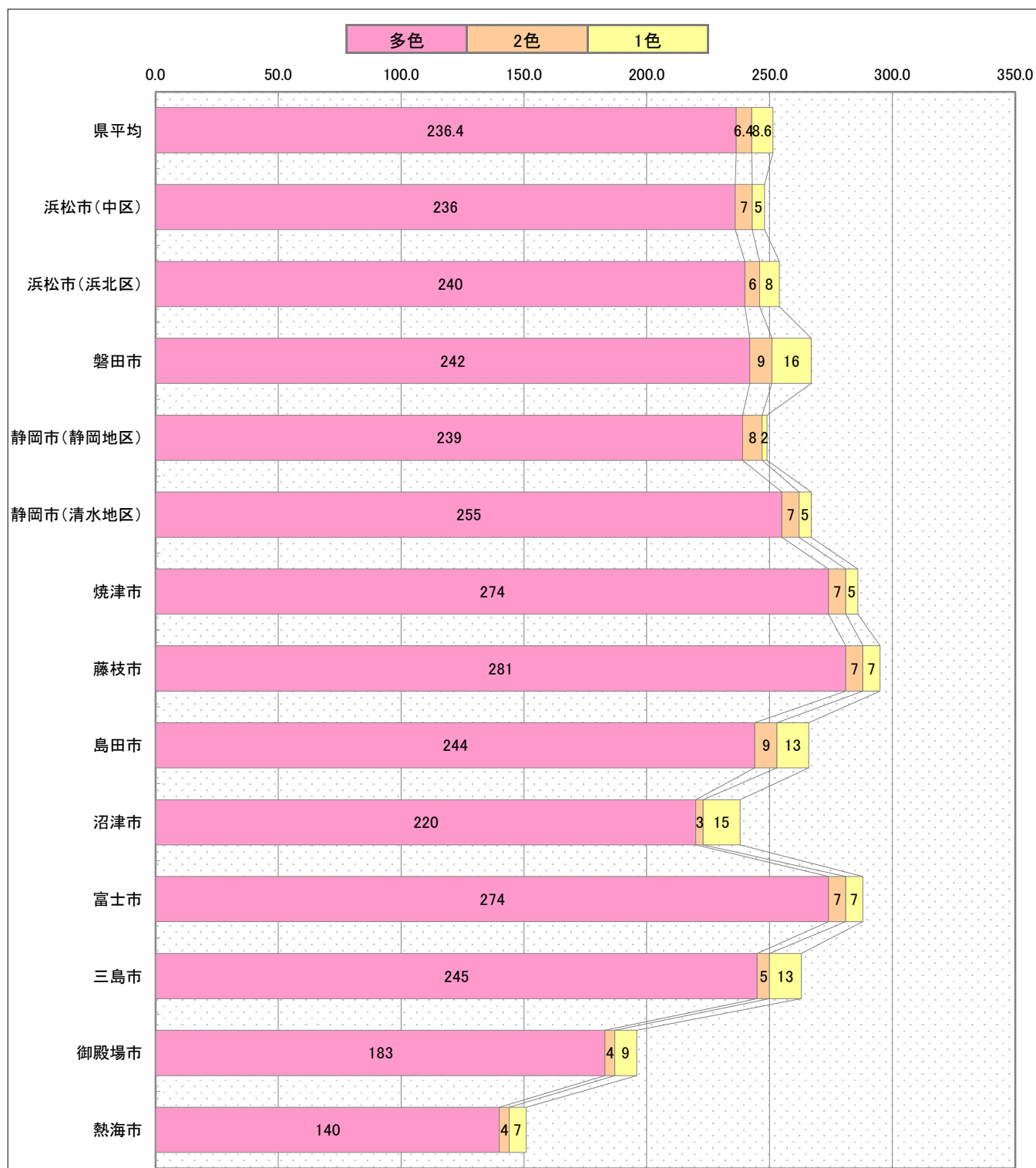
令和2年6月 折込出稿枚数【市町村別】



(単位:枚数)

	県平均	浜松市 (中区)	浜松市 (浜北区)	磐田市	静岡市 (静岡地区)	静岡市 (清水地区)	焼津市	藤枝市	島田市	沼津市	富士市	三島市	御殿場市	熱海市
R1年	377	374	390	407	395	354	424	412	378	345	460	411	324	223
R2年	251	248	254	267	249	267	286	295	266	238	288	263	196	151
前年比	67%	66%	65%	66%	63%	75%	67%	72%	70%	69%	63%	64%	60%	68%

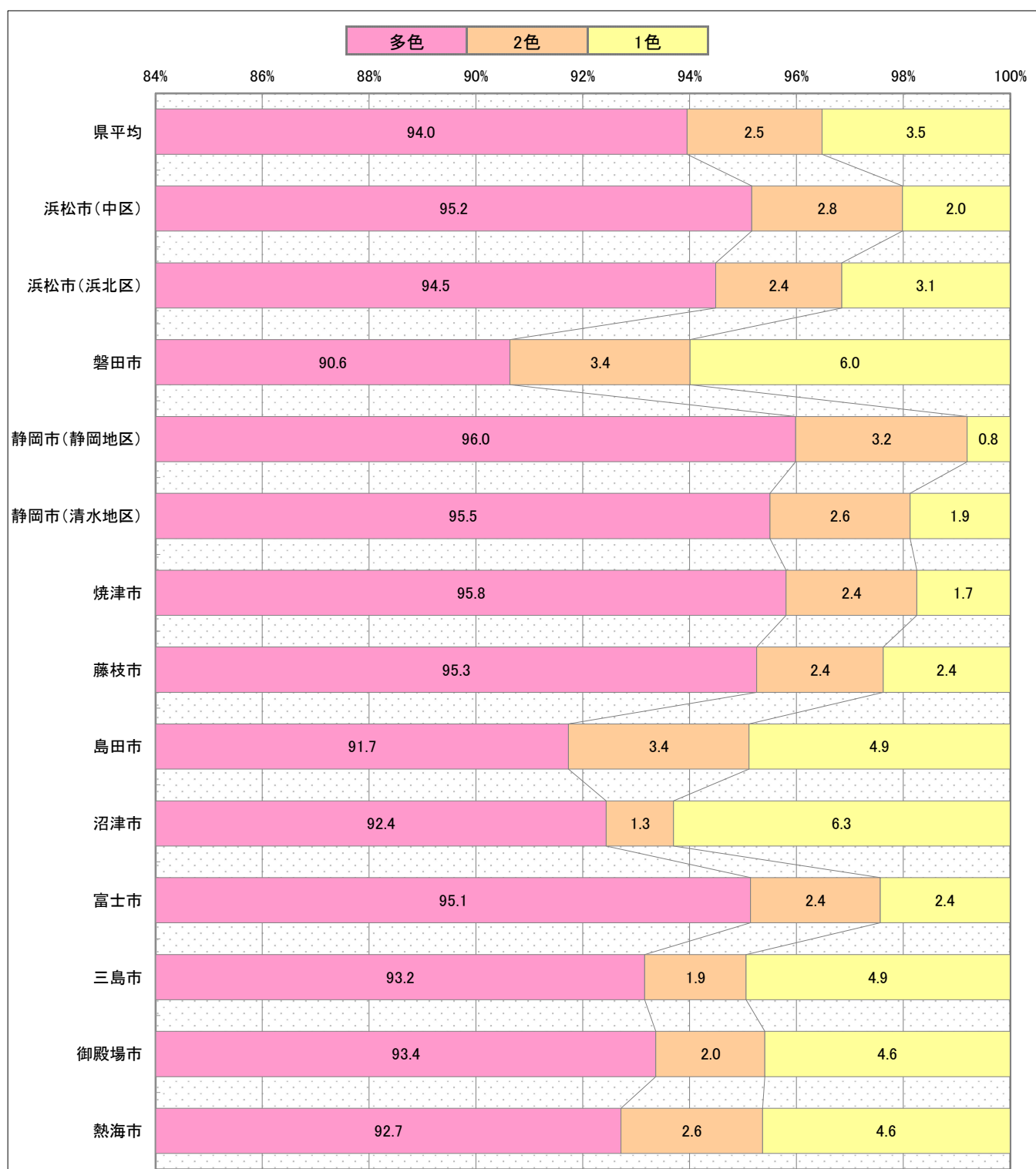
令和2年6月 色別集計【市町村別】[枚数]



(単位:枚数)

	県平均	浜松市 (中区)	浜松市 (浜北区)	磐田市	静岡市 (静岡地区)	静岡市 (清水地区)	焼津市	藤枝市	島田市	沼津市	富士市	三島市	御殿場市	熱海市
多色	236.4	236	240	242	239	255	274	281	244	220	274	245	183	140
2色	6.4	7	6	9	8	7	7	7	9	3	7	5	4	4
1色	8.6	5	8	16	2	5	5	7	13	15	7	13	9	7


令和2年6月 色別集計【市町村別】[構成比]



(単位:%)

	県平均	浜松市 (中区)	浜松市 (浜北区)	磐田市	静岡市 (静岡地区)	静岡市 (清水地区)	焼津市	藤枝市	島田市	沼津市	富士市	三島市	御殿場市	熱海市
多色	94.0	95.2	94.5	90.6	96.0	95.5	95.8	95.3	91.7	92.4	95.1	93.2	93.4	92.7
2色	2.5	2.8	2.4	3.4	3.2	2.6	2.4	2.4	3.4	1.3	2.4	1.9	2.0	2.6
1色	3.5	2.0	3.1	6.0	0.8	1.9	1.7	2.4	4.9	6.3	2.4	4.9	4.6	4.6

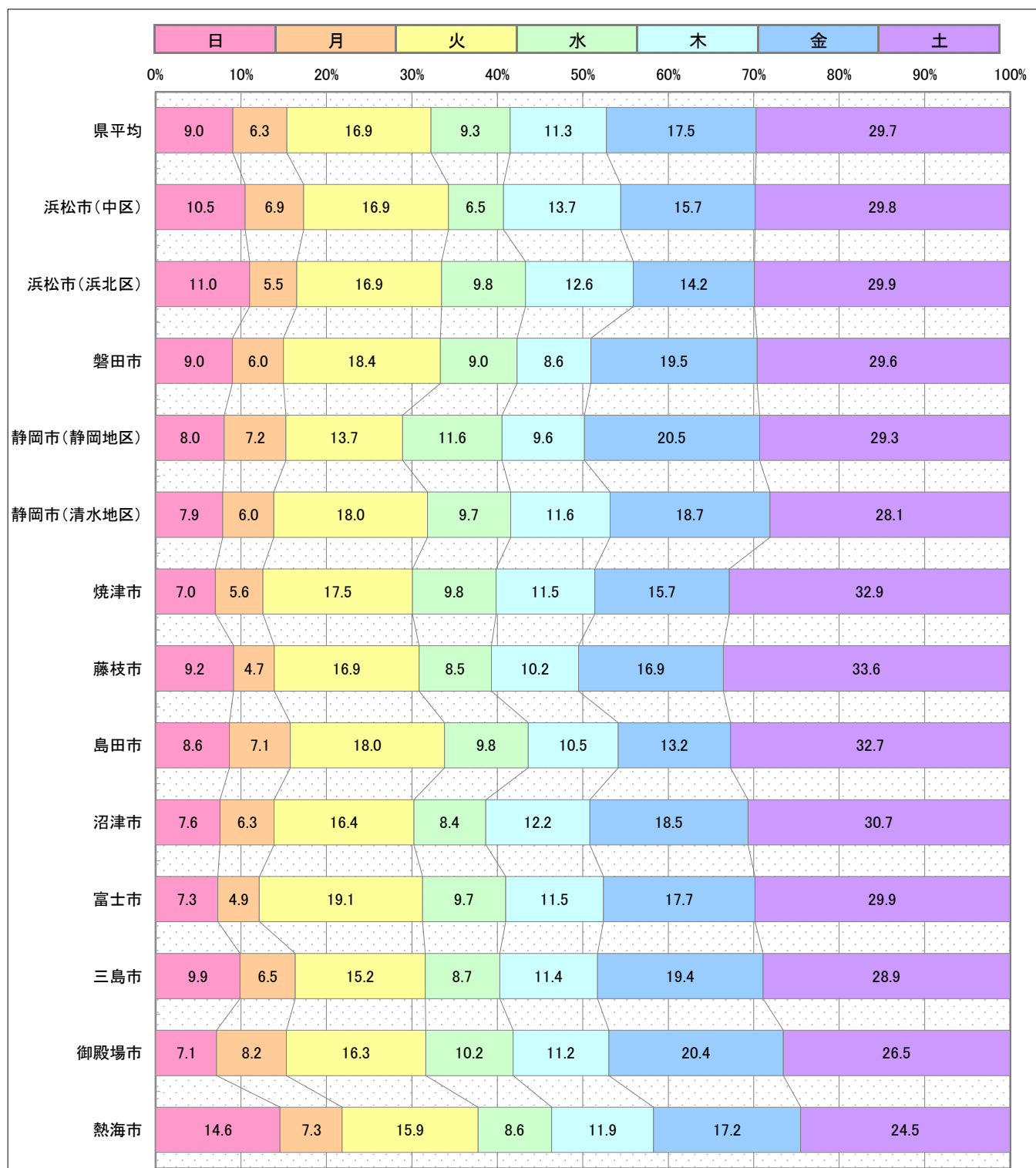
令和2年6月 曜日別集計【市町村別】[枚数]



(単位:枚数)

	県平均	浜松市(中区)	浜松市(浜北区)	磐田市	静岡市(静岡地区)	静岡市(清水地区)	焼津市	藤枝市	島田市	沼津市	富士市	三島市	御殿場市	熱海市
日	22.3	26	28	24	20	21	20	27	23	18	21	26	14	22
月	15.6	17	14	16	18	16	16	14	19	15	14	17	16	11
火	42.6	42	43	49	34	48	50	50	48	39	55	40	32	24
水	23.3	16	25	24	29	26	28	25	26	20	28	23	20	13
木	28.2	34	32	23	24	31	33	30	28	29	33	30	22	18
金	43.8	39	36	52	51	50	45	50	35	44	51	51	40	26
土	75.5	74	76	79	73	75	94	99	87	73	86	76	52	37


令和2年6月 曜日別集計【市町村別】[構成比]



(単位: %)

	県平均	浜松市(中区)	浜松市(浜北区)	磐田市	静岡市(静岡地区)	静岡市(清水地区)	焼津市	藤枝市	島田市	沼津市	富士市	三島市	御殿場市	熱海市
日	9.0	10.5	11.0	9.0	8.0	7.9	7.0	9.2	8.6	7.6	7.3	9.9	7.1	14.6
月	6.3	6.9	5.5	6.0	7.2	6.0	5.6	4.7	7.1	6.3	4.9	6.5	8.2	7.3
火	16.9	16.9	16.9	18.4	13.7	18.0	17.5	16.9	18.0	16.4	19.1	15.2	16.3	15.9
水	9.3	6.5	9.8	9.0	11.6	9.7	9.8	8.5	9.8	8.4	9.7	8.7	10.2	8.6
木	11.3	13.7	12.6	8.6	9.6	11.6	11.5	10.2	10.5	12.2	11.5	11.4	11.2	11.9
金	17.5	15.7	14.2	19.5	20.5	18.7	15.7	16.9	13.2	18.5	17.7	19.4	20.4	17.2
土	29.7	29.8	29.9	29.6	29.3	28.1	32.9	33.6	32.7	30.7	29.9	28.9	26.5	24.5

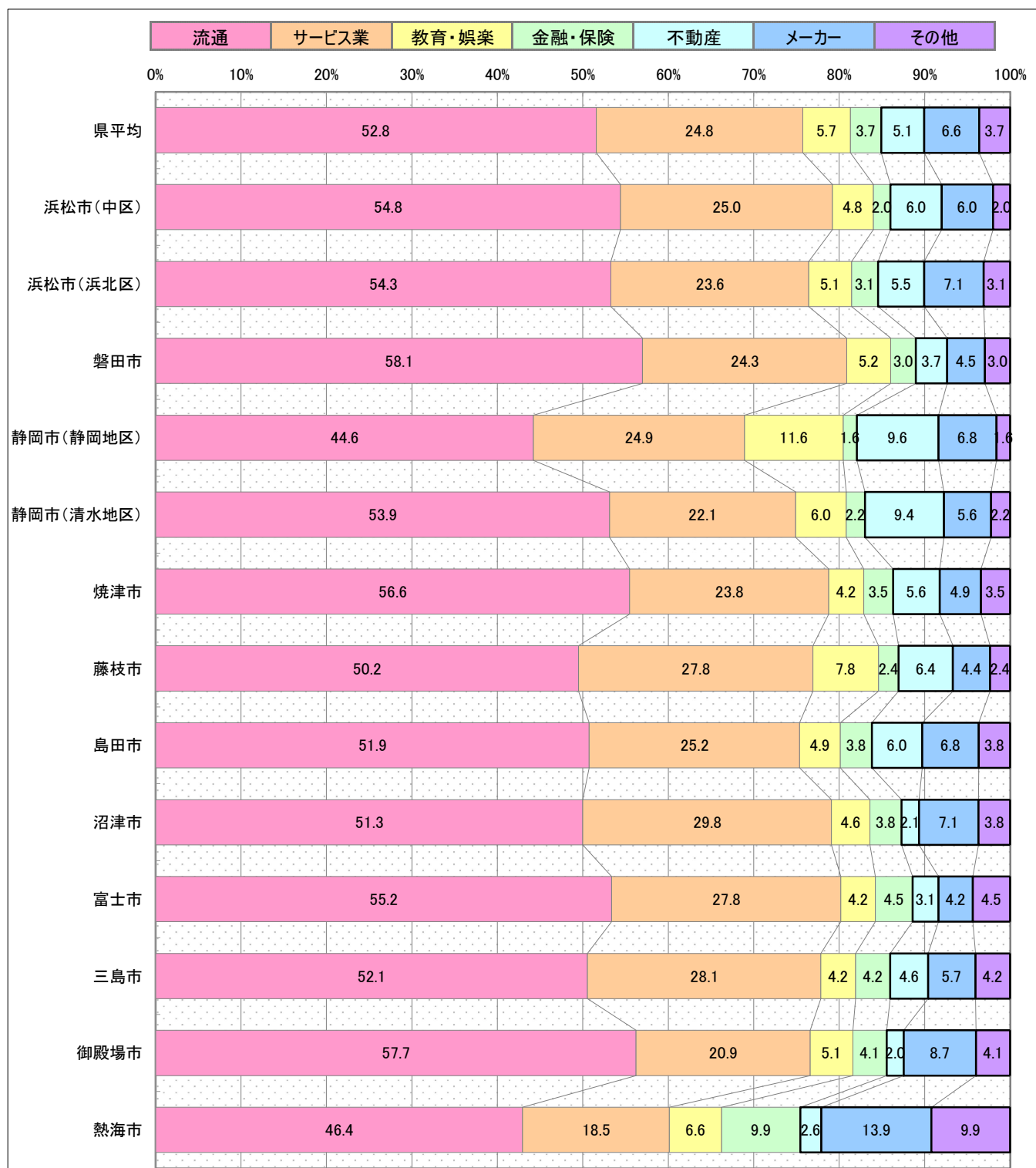
令和2年6月 業種別集計【大分類・市町村別】[枚数]



(単位:枚数)

	県平均	浜松市(中区)	浜松市(浜北区)	磐田市	静岡市(静岡地区)	静岡市(清水地区)	焼津市	藤枝市	島田市	沼津市	富士市	三島市	御殿場市	熱海市
流通	133.3	136	138	155	111	144	162	148	138	122	159	137	113	70
サービス業	63.0	62	60	65	62	59	68	82	67	71	80	74	41	28
教育・教養	14.3	12	13	14	29	16	12	23	13	11	12	11	10	10
金融・保険	3.0	3	3	3	2	2	4	3	4	3	3	3	3	3
不動産	13.3	15	14	10	24	25	16	19	16	5	9	12	4	4
メーカー	15.7	15	18	12	17	15	14	13	18	17	12	15	17	21
その他	8.8	5	8	8	4	6	10	7	10	9	13	11	8	15

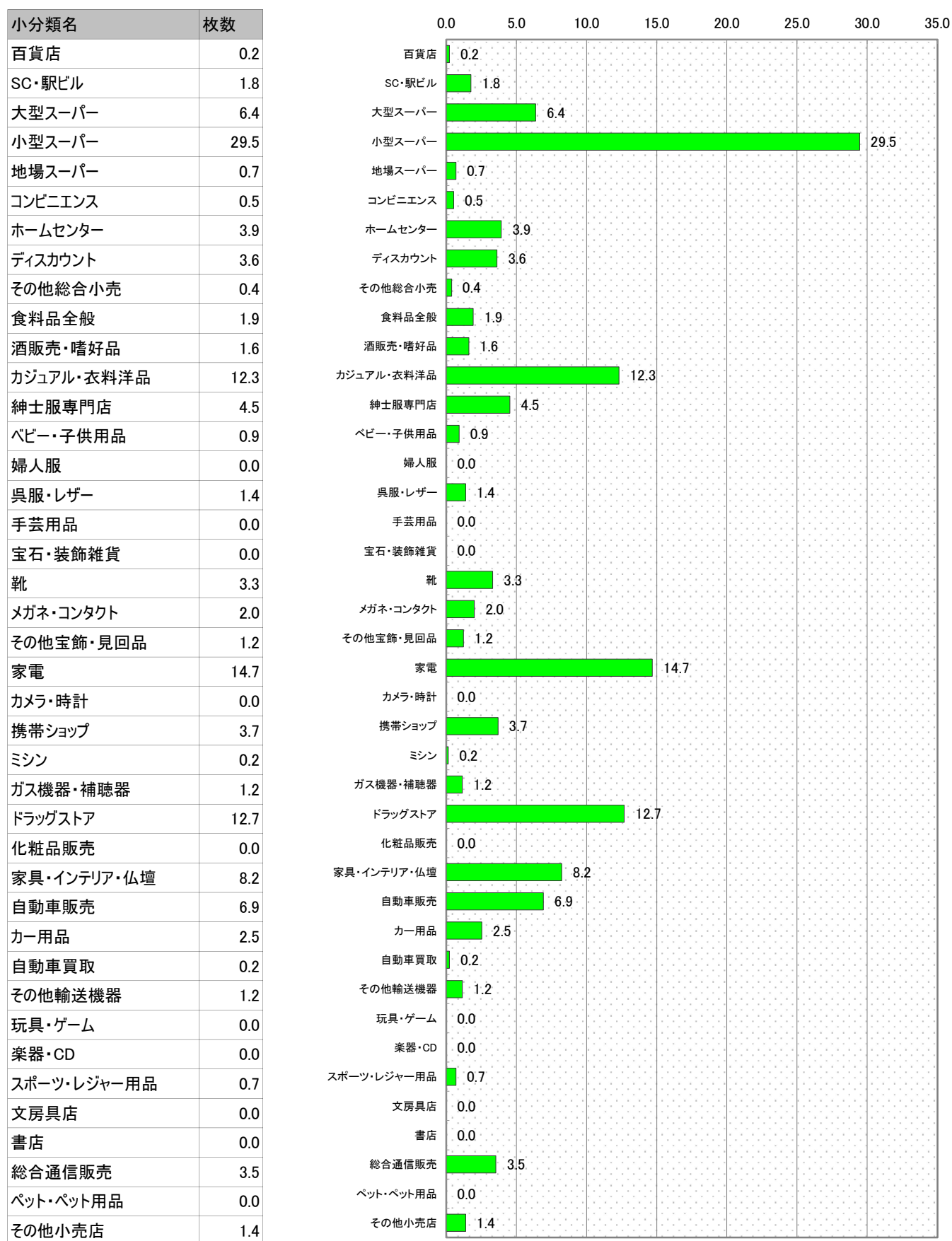
令和2年6月 業種別集計【大分類・市町村別】[構成比]



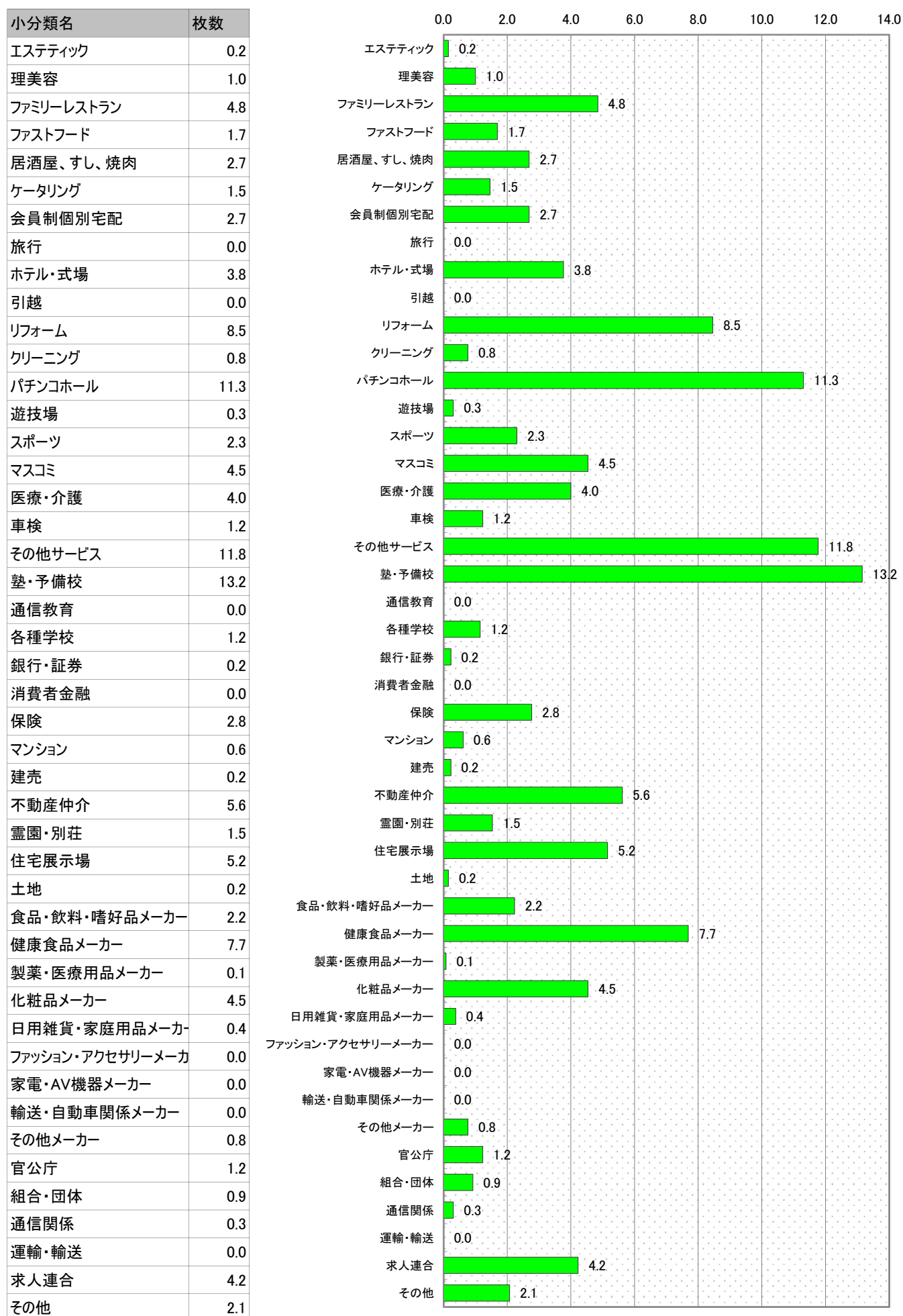
(単位: %)

	県平均	浜松市(中区)	浜松市(浜北区)	磐田市	静岡市(静岡地区)	静岡市(清水地区)	焼津市	藤枝市	島田市	沼津市	富士市	三島市	御殿場市	熱海市
流通	52.8	54.8	54.3	58.1	44.6	53.9	56.6	50.2	51.9	51.3	55.2	52.1	57.7	46.4
サービス業	24.8	25.0	23.6	24.3	24.9	22.1	23.8	27.8	25.2	29.8	27.8	28.1	20.9	18.5
教育・教養	5.7	4.8	5.1	5.2	11.6	6.0	4.2	7.8	4.9	4.6	4.2	4.2	5.1	6.6
金融・保険	1.2	1.2	1.2	1.1	0.8	0.7	1.4	1.0	1.5	1.3	1.0	1.1	1.5	2.0
不動産	5.1	6.0	5.5	3.7	9.6	9.4	5.6	6.4	6.0	2.1	3.1	4.6	2.0	2.6
メーカー	6.6	6.0	7.1	4.5	6.8	5.6	4.9	4.4	6.8	7.1	4.2	5.7	8.7	13.9
その他	3.7	2.0	3.1	3.0	1.6	2.2	3.5	2.4	3.8	3.8	4.5	4.2	4.1	9.9

令和2年6月 業種別集計【小分類・県内平均】[枚数]①



令和2年6月 業種別集計【小分類・県内平均】[枚数]②



令和2年6月 業種別枚数集計【サイズ/色/曜日別の県内平均】①

	サイズ					色			曜日						
	B5	B4	B3	B2	B1	多色	2色	1色	日	月	火	水	木	金	土
百貨店	0.0	0.2	0.1	0.0	0.0	0.2	0.0	0.0	0.0	0.0	0.0	0.2	0.0	0.0	0.0
SC・駅ビル	0.0	1.7	0.1	0.0	0.0	1.8	0.0	0.0	0.0	0.1	0.4	0.0	0.2	1.0	0.1
大型スーパー	0.0	4.0	2.2	0.2	0.0	5.0	0.2	1.2	0.4	0.5	1.5	0.9	1.2	1.5	0.5
小型スーパー	0.0	20.5	9.0	0.0	0.0	26.7	0.0	2.8	1.2	1.4	11.4	0.4	0.8	1.9	12.5
地場スーパー	0.0	0.6	0.1	0.0	0.0	0.6	0.0	0.1	0.0	0.1	0.3	0.0	0.0	0.0	0.3
コンビニエンス	0.0	0.0	0.5	0.0	0.0	0.5	0.0	0.0	0.0	0.0	0.5	0.0	0.0	0.0	0.0
ホームセンター	0.0	1.8	1.8	0.2	0.0	3.5	0.4	0.1	0.0	0.0	0.2	1.8	1.1	0.5	0.3
ディスカウント	0.0	2.8	0.6	0.2	0.0	3.6	0.0	0.0	0.0	0.0	0.3	0.2	1.8	0.5	0.8
その他総合小売	0.0	0.2	0.2	0.0	0.0	0.4	0.0	0.0	0.0	0.1	0.2	0.0	0.1	0.1	0.0
食料品全般	0.1	1.8	0.1	0.0	0.0	1.9	0.0	0.0	0.4	0.2	0.1	0.2	0.2	0.7	0.2
酒販売・嗜好品	0.0	1.5	0.1	0.0	0.0	1.4	0.2	0.1	0.0	0.0	0.2	0.2	0.8	0.4	0.0
カジュアル・衣料洋品	0.0	5.6	6.7	0.0	0.0	12.2	0.0	0.1	0.0	0.1	0.4	4.9	1.1	3.9	1.9
紳士服専門店	0.0	4.5	0.0	0.0	0.0	2.0	2.5	0.0	0.0	0.0	0.0	0.0	0.0	0.0	4.5
ベビー・子供用品	0.0	0.9	0.0	0.0	0.0	0.9	0.0	0.0	0.0	0.0	0.0	0.5	0.5	0.0	0.0
婦人服	0.0	0.0	0.0	0.0	0.0	0.0	0.0	0.0	0.0	0.0	0.0	0.0	0.0	0.0	0.0
呉服・レザー	0.0	0.2	1.2	0.0	0.0	1.4	0.0	0.0	0.1	0.1	0.1	0.0	0.1	1.1	0.0
手芸用品	0.0	0.0	0.0	0.0	0.0	0.0	0.0	0.0	0.0	0.0	0.0	0.0	0.0	0.0	0.0
宝石・装飾雑貨	0.0	0.0	0.0	0.0	0.0	0.0	0.0	0.0	0.0	0.0	0.0	0.0	0.0	0.0	0.0
靴	0.0	1.6	1.7	0.0	0.0	3.3	0.0	0.0	0.0	0.0	0.0	0.0	2.3	1.0	0.0
メガネ・コンタクト	0.0	2.0	0.0	0.0	0.0	2.0	0.0	0.0	0.0	0.0	0.0	0.0	0.0	1.2	0.8
その他宝飾・見回品	0.0	1.2	0.0	0.0	0.0	1.2	0.0	0.0	0.1	0.0	0.0	1.0	0.1	0.1	0.0
家電	0.0	7.3	7.2	0.2	0.0	14.7	0.0	0.0	0.7	0.1	0.0	0.0	0.0	0.7	13.2
カメラ・時計	0.0	0.0	0.0	0.0	0.0	0.0	0.0	0.0	0.0	0.0	0.0	0.0	0.0	0.0	0.0
携帯ショップ	0.0	3.7	0.0	0.0	0.0	3.7	0.0	0.0	0.0	0.0	0.5	0.0	0.2	0.2	2.8
ミシン	0.0	0.2	0.0	0.0	0.0	0.2	0.0	0.0	0.0	0.2	0.0	0.0	0.0	0.0	0.0
ガス機器・補聴器	0.0	1.2	0.0	0.0	0.0	1.2	0.0	0.0	0.1	0.1	0.5	0.1	0.1	0.2	0.2
ドラッグストア	0.4	2.8	8.8	0.7	0.0	12.3	0.1	0.3	0.2	0.8	6.4	3.0	0.5	1.5	0.3
化粧品販売	0.0	0.0	0.0	0.0	0.0	0.0	0.0	0.0	0.0	0.0	0.0	0.0	0.0	0.0	0.0
家具・インテリア・仏壇	0.0	6.0	2.2	0.0	0.0	7.8	0.0	0.4	0.2	0.2	0.0	0.6	1.3	1.8	4.1
自動車販売	0.0	4.0	2.9	0.0	0.0	6.9	0.0	0.0	0.0	0.0	0.0	0.1	0.0	1.2	5.7
カー用品	0.0	0.9	1.6	0.0	0.0	2.2	0.3	0.0	0.0	0.2	0.0	0.0	0.0	2.1	0.2
自動車買取	0.0	0.0	0.2	0.0	0.0	0.2	0.0	0.0	0.0	0.0	0.0	0.0	0.0	0.0	0.2
その他輸送機器	0.0	0.1	1.1	0.0	0.0	1.2	0.0	0.0	0.3	0.0	0.0	0.0	0.0	0.2	0.6
玩具・ゲーム	0.0	0.0	0.0	0.0	0.0	0.0	0.0	0.0	0.0	0.0	0.0	0.0	0.0	0.0	0.0
楽器・CD	0.0	0.0	0.0	0.0	0.0	0.0	0.0	0.0	0.0	0.0	0.0	0.0	0.0	0.0	0.0
スポーツ・レジャー用品	0.0	0.7	0.0	0.0	0.0	0.7	0.0	0.0	0.0	0.0	0.0	0.0	0.0	0.7	0.0
文房具店	0.0	0.0	0.0	0.0	0.0	0.0	0.0	0.0	0.0	0.0	0.0	0.0	0.0	0.0	0.0
書店	0.0	0.0	0.0	0.0	0.0	0.0	0.0	0.0	0.0	0.0	0.0	0.0	0.0	0.0	0.0
総合通信販売	0.0	1.8	1.7	0.1	0.0	3.5	0.0	0.0	1.2	0.5	0.9	0.1	0.0	0.5	0.4
ペット・ペット用品	0.0	0.0	0.0	0.0	0.0	0.0	0.0	0.0	0.0	0.0	0.0	0.0	0.0	0.0	0.0
その他小売店	0.0	0.9	0.5	0.0	0.0	1.2	0.1	0.2	0.2	0.1	0.0	0.2	0.3	0.5	0.2

令和2年6月 業種別枚数集計【サイズ/色/曜日別の県内平均】②

	サイズ					色			曜日						
	B5	B4	B3	B2	B1	多色	2色	1色	日	月	火	水	木	金	土
エステティック	0.0	0.2	0.0	0.0	0.0	0.2	0.0	0.0	0.1	0.0	0.0	0.1	0.0	0.0	0.0
理美容	0.0	1.0	0.0	0.0	0.0	1.0	0.0	0.0	0.1	0.0	0.2	0.0	0.0	0.5	0.3
ファミリーレストラン	0.0	4.8	0.1	0.0	0.0	4.8	0.0	0.0	0.2	0.4	0.2	0.1	1.3	2.3	0.5
ファストフード	0.0	1.7	0.0	0.0	0.0	1.7	0.0	0.0	0.0	0.1	0.1	0.0	0.0	0.7	0.8
居酒屋、すし、焼肉	0.0	2.6	0.1	0.0	0.0	2.7	0.0	0.0	0.0	0.0	0.0	0.2	0.4	1.0	1.1
ケータリング	0.0	1.5	0.0	0.0	0.0	1.5	0.0	0.0	0.2	0.0	0.1	0.0	0.0	0.8	0.3
会員制個別宅配	0.0	2.7	0.0	0.0	0.0	2.7	0.0	0.0	0.3	0.8	1.5	0.0	0.0	0.0	0.0
旅行	0.0	0.0	0.0	0.0	0.0	0.0	0.0	0.0	0.0	0.0	0.0	0.0	0.0	0.0	0.0
ホテル・式場	0.0	3.8	0.0	0.0	0.0	3.8	0.0	0.0	0.6	0.1	1.1	0.1	0.7	0.2	1.0
引越	0.0	0.0	0.0	0.0	0.0	0.0	0.0	0.0	0.0	0.0	0.0	0.0	0.0	0.0	0.0
リフォーム	0.0	7.8	0.6	0.0	0.0	7.2	0.8	0.5	1.4	0.7	1.0	0.4	0.9	1.7	2.4
クリーニング	0.0	0.8	0.0	0.0	0.0	0.2	0.6	0.0	0.0	0.0	0.2	0.0	0.3	0.1	0.2
パチンコホール	0.0	11.3	0.0	0.0	0.0	11.3	0.0	0.0	1.0	0.2	2.7	2.3	2.0	1.5	1.7
遊技場	0.0	0.3	0.0	0.0	0.0	0.3	0.0	0.0	0.0	0.0	0.0	0.0	0.0	0.0	0.3
スポーツ	0.0	2.2	0.2	0.0	0.0	2.3	0.0	0.0	0.0	0.8	0.2	0.2	0.2	0.2	0.8
マスコミ	0.0	3.9	0.6	0.0	0.0	4.5	0.0	0.0	0.3	0.4	0.0	0.7	0.3	0.4	2.5
医療・介護	0.0	4.0	0.0	0.0	0.0	3.9	0.0	0.1	0.9	0.8	0.5	0.1	0.2	0.6	0.8
車検	0.0	1.2	0.1	0.0	0.0	1.2	0.0	0.0	0.2	0.0	0.0	0.0	0.0	0.4	0.6
その他サービス	1.2	10.4	0.2	0.0	0.0	10.2	0.4	1.2	1.5	1.7	2.3	1.3	2.2	1.6	1.2
塾・予備校	0.0	13.2	0.0	0.0	0.0	12.8	0.2	0.2	2.7	1.2	2.2	1.1	0.2	0.6	5.2
通信教育	0.0	0.0	0.0	0.0	0.0	0.0	0.0	0.0	0.0	0.0	0.0	0.0	0.0	0.0	0.0
各種学校	0.1	1.1	0.0	0.0	0.0	1.0	0.0	0.2	0.2	0.0	0.2	0.0	0.2	0.1	0.6
銀行・証券	0.0	0.2	0.0	0.0	0.0	0.2	0.0	0.0	0.0	0.0	0.0	0.0	0.0	0.0	0.2
消費者金融	0.0	0.0	0.0	0.0	0.0	0.0	0.0	0.0	0.0	0.0	0.0	0.0	0.0	0.0	0.0
保険	0.0	0.1	2.7	0.0	0.0	2.8	0.0	0.0	0.0	1.0	1.0	0.0	0.8	0.0	0.0
マンション	0.0	0.2	0.4	0.0	0.0	0.6	0.0	0.0	0.0	0.0	0.0	0.0	0.0	0.2	0.4
建売	0.0	0.2	0.0	0.0	0.0	0.2	0.0	0.1	0.0	0.0	0.0	0.1	0.0	0.0	0.2
不動産仲介	0.0	4.0	1.6	0.0	0.0	5.3	0.2	0.2	0.2	0.2	0.1	0.1	0.2	4.1	0.8
霊園・別荘	0.0	1.5	0.0	0.0	0.0	1.5	0.0	0.0	0.1	0.1	0.0	0.0	0.0	0.4	1.0
住宅展示場	0.0	3.4	1.8	0.0	0.0	5.2	0.0	0.0	0.1	0.0	0.0	0.2	1.1	1.7	2.2
土地	0.0	0.2	0.0	0.0	0.0	0.2	0.0	0.0	0.0	0.0	0.0	0.0	0.0	0.0	0.2
食品・飲料・嗜好品メーカー	0.0	1.7	0.5	0.0	0.0	2.2	0.0	0.0	1.0	0.1	0.5	0.0	0.6	0.0	0.0
健康食品メーカー	0.0	7.5	0.2	0.0	0.0	7.5	0.0	0.2	0.0	1.2	1.7	1.8	2.2	0.8	0.0
製薬・医療用品メーカー	0.0	0.1	0.0	0.0	0.0	0.1	0.0	0.0	0.1	0.0	0.0	0.0	0.0	0.0	0.0
化粧品メーカー	0.0	4.5	0.0	0.0	0.0	4.5	0.0	0.0	0.0	1.0	2.3	0.2	1.1	0.0	0.0
日用雑貨・家庭用品メーカー	0.0	0.0	0.4	0.0	0.0	0.4	0.0	0.0	0.4	0.0	0.0	0.0	0.0	0.0	0.0
ファッション・アクセサリメーカー	0.0	0.0	0.0	0.0	0.0	0.0	0.0	0.0	0.0	0.0	0.0	0.0	0.0	0.0	0.0
家電・AV機器メーカー	0.0	0.0	0.0	0.0	0.0	0.0	0.0	0.0	0.0	0.0	0.0	0.0	0.0	0.0	0.0
輸送・自動車関係メーカー	0.0	0.0	0.0	0.0	0.0	0.0	0.0	0.0	0.0	0.0	0.0	0.0	0.0	0.0	0.0
その他メーカー	0.0	0.1	0.7	0.0	0.0	0.8	0.0	0.0	0.0	0.0	0.0	0.0	0.8	0.0	0.0
官公庁	0.0	0.1	1.2	0.0	0.0	1.2	0.0	0.0	0.9	0.2	0.0	0.0	0.0	0.1	0.1
組合・団体	0.0	0.7	0.2	0.0	0.0	0.7	0.1	0.2	0.0	0.3	0.2	0.1	0.2	0.2	0.0
通信関係	0.0	0.0	0.3	0.0	0.0	0.3	0.0	0.0	0.0	0.0	0.0	0.0	0.0	0.0	0.3
運輸・輸送	0.0	0.0	0.0	0.0	0.0	0.0	0.0	0.0	0.0	0.0	0.0	0.0	0.0	0.0	0.0
求人連合	0.1	4.1	0.1	0.0	0.0	3.8	0.1	0.4	4.1	0.0	0.2	0.0	0.0	0.0	0.0
その他	0.0	2.0	0.1	0.0	0.0	1.2	0.2	0.6	0.9	0.2	0.5	0.2	0.2	0.1	0.2

令和2年6月 業種別構成比集計【サイズ/色/曜日別の県内平均】①

	サイズ					色			曜日						
	B5	B4	B3	B2	B1	多色	2色	1色	日	月	火	水	木	金	土
百貨店	0.0	66.7	33.3	0.0	0.0	100.0	0.0	0.0	0.0	0.0	0.0	100.0	0.0	0.0	0.0
SC・駅ビル	0.0	95.7	4.3	0.0	0.0	100.0	0.0	0.0	0.0	4.3	21.7	0.0	13.0	56.5	4.3
大型スーパー	0.0	62.7	34.9	2.4	0.0	78.3	3.6	18.1	6.0	7.2	24.1	14.5	18.1	22.9	7.2
小型スーパー	0.0	69.5	30.5	0.0	0.0	90.6	0.0	9.4	3.9	4.7	38.6	1.3	2.6	6.5	42.3
地場スーパー	0.0	88.9	11.1	0.0	0.0	88.9	0.0	11.1	0.0	11.1	44.4	0.0	0.0	0.0	44.4
コンビニエンス	0.0	0.0	100.0	0.0	0.0	100.0	0.0	0.0	0.0	0.0	100.0	0.0	0.0	0.0	0.0
ホームセンター	0.0	47.1	47.1	5.9	0.0	88.2	9.8	2.0	0.0	0.0	5.9	45.1	27.5	13.7	7.8
ディスカウント	0.0	76.6	17.0	6.4	0.0	100.0	0.0	0.0	0.0	0.0	8.5	6.4	51.1	12.8	21.3
その他総合小売	0.0	40.0	60.0	0.0	0.0	100.0	0.0	0.0	0.0	20.0	40.0	0.0	20.0	20.0	0.0
食料品全般	4.0	92.0	4.0	0.0	0.0	100.0	0.0	0.0	20.0	8.0	4.0	12.0	8.0	36.0	12.0
酒販売・嗜好品	0.0	95.2	4.8	0.0	0.0	85.7	9.5	4.8	0.0	0.0	14.3	14.3	47.6	23.8	0.0
カジュアル・衣料洋品	0.0	45.6	54.4	0.0	0.0	99.4	0.0	0.6	0.0	0.6	3.1	40.0	8.8	31.9	15.6
紳士服専門店	0.0	100.0	0.0	0.0	0.0	44.1	55.9	0.0	0.0	0.0	0.0	0.0	0.0	0.0	100.0
ベビー・子供用品	0.0	100.0	0.0	0.0	0.0	100.0	0.0	0.0	0.0	0.0	0.0	50.0	50.0	0.0	0.0
婦人服	0.0	0.0	0.0	0.0	0.0	0.0	0.0	0.0	0.0	0.0	0.0	0.0	0.0	0.0	0.0
呉服・レザー	0.0	16.7	83.3	0.0	0.0	100.0	0.0	0.0	5.6	5.6	5.6	0.0	5.6	77.8	0.0
手芸用品	0.0	0.0	0.0	0.0	0.0	0.0	0.0	0.0	0.0	0.0	0.0	0.0	0.0	0.0	0.0
宝石・装飾雑貨	0.0	0.0	0.0	0.0	0.0	0.0	0.0	0.0	0.0	0.0	0.0	0.0	0.0	0.0	0.0
靴	0.0	48.8	51.2	0.0	0.0	100.0	0.0	0.0	0.0	0.0	0.0	0.0	69.8	30.2	0.0
メガネ・コンタクト	0.0	100.0	0.0	0.0	0.0	100.0	0.0	0.0	0.0	0.0	0.0	0.0	0.0	61.5	38.5
その他宝飾・見回品	0.0	100.0	0.0	0.0	0.0	100.0	0.0	0.0	6.3	0.0	0.0	81.3	6.3	6.3	0.0
家電	0.0	49.7	49.2	1.0	0.0	100.0	0.0	0.0	4.7	0.5	0.0	0.0	0.0	4.7	90.1
カメラ・時計	0.0	0.0	0.0	0.0	0.0	0.0	0.0	0.0	0.0	0.0	0.0	0.0	0.0	0.0	0.0
携帯ショップ	0.0	100.0	0.0	0.0	0.0	100.0	0.0	0.0	0.0	0.0	12.5	0.0	6.3	6.3	75.0
ミシン	0.0	100.0	0.0	0.0	0.0	100.0	0.0	0.0	0.0	100.0	0.0	0.0	0.0	0.0	0.0
ガス機器・補聴器	0.0	100.0	0.0	0.0	0.0	100.0	0.0	0.0	6.7	6.7	40.0	6.7	6.7	20.0	13.3
ドラッグストア	3.0	22.4	69.1	5.5	0.0	97.0	0.6	2.4	1.2	6.1	50.3	23.6	4.2	12.1	2.4
化粧品販売	0.0	0.0	0.0	0.0	0.0	0.0	0.0	0.0	0.0	0.0	0.0	0.0	0.0	0.0	0.0
家具・インテリア・仏壇	0.0	72.9	27.1	0.0	0.0	95.3	0.0	4.7	2.8	1.9	0.0	7.5	15.9	22.4	49.5
自動車販売	0.0	57.8	42.2	0.0	0.0	100.0	0.0	0.0	0.0	0.0	0.0	1.1	0.0	16.7	82.2
カー用品	0.0	36.4	63.6	0.0	0.0	87.9	12.1	0.0	0.0	9.1	0.0	0.0	0.0	81.8	9.1
自動車買取	0.0	0.0	100.0	0.0	0.0	100.0	0.0	0.0	0.0	0.0	0.0	0.0	0.0	0.0	100.0
その他輸送機器	0.0	6.7	93.3	0.0	0.0	100.0	0.0	0.0	26.7	0.0	0.0	0.0	0.0	20.0	53.3
玩具・ゲーム	0.0	0.0	0.0	0.0	0.0	0.0	0.0	0.0	0.0	0.0	0.0	0.0	0.0	0.0	0.0
楽器・CD	0.0	0.0	0.0	0.0	0.0	0.0	0.0	0.0	0.0	0.0	0.0	0.0	0.0	0.0	0.0
スポーツ・レジャー用品	0.0	100.0	0.0	0.0	0.0	100.0	0.0	0.0	0.0	0.0	0.0	0.0	0.0	100.0	0.0
文房具店	0.0	0.0	0.0	0.0	0.0	0.0	0.0	0.0	0.0	0.0	0.0	0.0	0.0	0.0	0.0
書店	0.0	0.0	0.0	0.0	0.0	0.0	0.0	0.0	0.0	0.0	0.0	0.0	0.0	0.0	0.0
総合通信販売	0.0	50.0	47.8	2.2	0.0	100.0	0.0	0.0	32.6	13.0	26.1	2.2	0.0	15.2	10.9
ペット・ペット用品	0.0	0.0	0.0	0.0	0.0	0.0	0.0	0.0	0.0	0.0	0.0	0.0	0.0	0.0	0.0
その他小売店	0.0	66.7	33.3	0.0	0.0	83.3	5.6	11.1	16.7	5.6	0.0	11.1	22.2	33.3	11.1

■令和2年6月 業種別構成比集計【サイズ/色/曜日別の県内平均】②

	サイズ					色			曜日						
	B5	B4	B3	B2	B1	多色	2色	1色	日	月	火	水	木	金	土
エステティック	0.0	100.0	0.0	0.0	0.0	100.0	0.0	0.0	50.0	0.0	0.0	50.0	0.0	0.0	0.0
理美容	0.0	100.0	0.0	0.0	0.0	100.0	0.0	0.0	7.7	0.0	15.4	0.0	0.0	46.2	30.8
ファミリーレストラン	0.0	98.4	1.6	0.0	0.0	100.0	0.0	0.0	3.2	7.9	3.2	1.6	27.0	47.6	9.5
ファストフード	0.0	100.0	0.0	0.0	0.0	100.0	0.0	0.0	0.0	4.5	4.5	0.0	0.0	40.9	50.0
居酒屋、すし、焼肉	0.0	97.1	2.9	0.0	0.0	100.0	0.0	0.0	0.0	0.0	0.0	8.6	14.3	37.1	40.0
ケータリング	0.0	100.0	0.0	0.0	0.0	100.0	0.0	0.0	15.8	0.0	5.3	0.0	0.0	57.9	21.1
会員制個別宅配	0.0	100.0	0.0	0.0	0.0	100.0	0.0	0.0	11.4	31.4	57.1	0.0	0.0	0.0	0.0
旅行	0.0	0.0	0.0	0.0	0.0	0.0	0.0	0.0	0.0	0.0	0.0	0.0	0.0	0.0	0.0
ホテル・式場	0.0	100.0	0.0	0.0	0.0	100.0	0.0	0.0	16.3	2.0	28.6	2.0	18.4	6.1	26.5
引越	0.0	0.0	0.0	0.0	0.0	0.0	0.0	0.0	0.0	0.0	0.0	0.0	0.0	0.0	0.0
リフォーム	0.0	92.7	7.3	0.0	0.0	84.5	10.0	5.5	16.4	8.2	11.8	4.5	10.9	20.0	28.2
クリーニング	0.0	100.0	0.0	0.0	0.0	20.0	80.0	0.0	0.0	0.0	30.0	0.0	40.0	10.0	20.0
パチンコホール	0.0	100.0	0.0	0.0	0.0	100.0	0.0	0.0	8.8	1.4	23.8	20.4	17.7	12.9	15.0
遊技場	0.0	100.0	0.0	0.0	0.0	100.0	0.0	0.0	0.0	0.0	0.0	0.0	0.0	0.0	100.0
スポーツ	0.0	93.3	6.7	0.0	0.0	100.0	0.0	0.0	0.0	33.3	6.7	6.7	6.7	10.0	36.7
マスコミ	0.0	86.4	13.6	0.0	0.0	100.0	0.0	0.0	6.8	8.5	0.0	15.3	6.8	8.5	54.2
医療・介護	0.0	100.0	0.0	0.0	0.0	98.1	0.0	1.9	23.1	21.2	13.5	1.9	3.8	15.4	21.2
車検	0.0	93.8	6.3	0.0	0.0	100.0	0.0	0.0	18.8	0.0	0.0	0.0	0.0	31.3	50.0
その他サービス	9.8	88.2	2.0	0.0	0.0	86.9	3.3	9.8	12.4	14.4	19.6	11.1	18.3	13.7	10.5
塾・予備校	0.0	100.0	0.0	0.0	0.0	97.1	1.8	1.2	20.5	9.4	17.0	8.2	1.2	4.7	39.2
通信教育	0.0	0.0	0.0	0.0	0.0	0.0	0.0	0.0	0.0	0.0	0.0	0.0	0.0	0.0	0.0
各種学校	6.7	93.3	0.0	0.0	0.0	86.7	0.0	13.3	13.3	0.0	13.3	0.0	13.3	6.7	53.3
銀行・証券	0.0	100.0	0.0	0.0	0.0	100.0	0.0	0.0	0.0	0.0	0.0	0.0	0.0	0.0	100.0
消費者金融	0.0	0.0	0.0	0.0	0.0	0.0	0.0	0.0	0.0	0.0	0.0	0.0	0.0	0.0	0.0
保険	0.0	2.8	97.2	0.0	0.0	100.0	0.0	0.0	0.0	36.1	36.1	0.0	27.8	0.0	0.0
マンション	0.0	37.5	62.5	0.0	0.0	100.0	0.0	0.0	0.0	0.0	0.0	0.0	0.0	37.5	62.5
建売	0.0	100.0	0.0	0.0	0.0	66.7	0.0	33.3	0.0	0.0	0.0	33.3	0.0	0.0	66.7
不動産仲介	0.0	71.2	28.8	0.0	0.0	94.5	2.7	2.7	4.1	2.7	1.4	1.4	2.7	72.6	15.1
霊園・別荘	0.0	100.0	0.0	0.0	0.0	100.0	0.0	0.0	5.0	5.0	0.0	0.0	0.0	25.0	65.0
住宅展示場	0.0	65.7	34.3	0.0	0.0	100.0	0.0	0.0	1.5	0.0	0.0	3.0	20.9	32.8	41.8
土地	0.0	100.0	0.0	0.0	0.0	100.0	0.0	0.0	0.0	0.0	0.0	0.0	0.0	0.0	100.0
食品・飲料・嗜好品メーカー	0.0	75.9	24.1	0.0	0.0	100.0	0.0	0.0	44.8	3.4	24.1	0.0	27.6	0.0	0.0
健康食品メーカー	0.0	98.0	2.0	0.0	0.0	98.0	0.0	2.0	0.0	15.0	22.0	23.0	29.0	11.0	0.0
製薬・医療用品メーカー	0.0	100.0	0.0	0.0	0.0	100.0	0.0	0.0	100.0	0.0	0.0	0.0	0.0	0.0	0.0
化粧品メーカー	0.0	100.0	0.0	0.0	0.0	100.0	0.0	0.0	0.0	22.0	50.8	3.4	23.7	0.0	0.0
日用雑貨・家庭用品メーカー	0.0	0.0	100.0	0.0	0.0	100.0	0.0	0.0	100.0	0.0	0.0	0.0	0.0	0.0	0.0
ファッション・アクセサリメーカー	0.0	0.0	0.0	0.0	0.0	0.0	0.0	0.0	0.0	0.0	0.0	0.0	0.0	0.0	0.0
家電・AV機器メーカー	0.0	0.0	0.0	0.0	0.0	0.0	0.0	0.0	0.0	0.0	0.0	0.0	0.0	0.0	0.0
輸送・自動車関係メーカー	0.0	0.0	0.0	0.0	0.0	0.0	0.0	0.0	0.0	0.0	0.0	0.0	0.0	0.0	0.0
その他メーカー	0.0	10.0	90.0	0.0	0.0	100.0	0.0	0.0	0.0	0.0	0.0	0.0	100.0	0.0	0.0
官公庁	0.0	6.3	93.8	0.0	0.0	100.0	0.0	0.0	75.0	12.5	0.0	0.0	0.0	6.3	6.3
組合・団体	0.0	75.0	25.0	0.0	0.0	75.0	8.3	16.7	0.0	33.3	16.7	8.3	16.7	25.0	0.0
通信関係	0.0	0.0	100.0	0.0	0.0	100.0	0.0	0.0	0.0	0.0	0.0	0.0	0.0	0.0	100.0
運輸・輸送	0.0	0.0	0.0	0.0	0.0	0.0	0.0	0.0	0.0	0.0	0.0	0.0	0.0	0.0	0.0
求人連合	1.8	96.4	1.8	0.0	0.0	89.1	1.8	9.1	96.4	0.0	3.6	0.0	0.0	0.0	0.0
その他	0.0	96.3	3.7	0.0	0.0	59.3	11.1	29.6	44.4	7.4	22.2	7.4	7.4	3.7	7.4